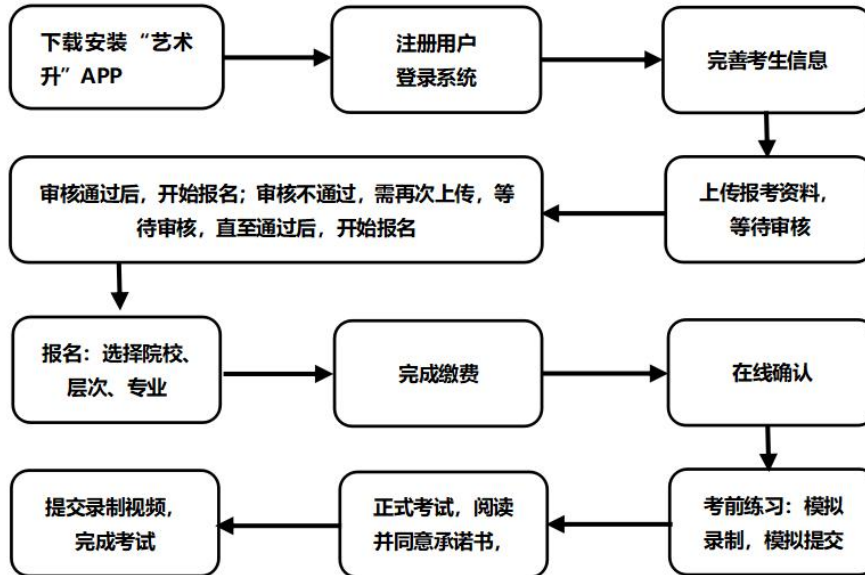


2024 年天津艺术职业学院大、中专层次艺术类招生考试平台

操作说明和注意事项

一、艺术类专业考试流程如下：



重要提醒：考生请务必认真阅读我校招生简章，充分了解简章内容、招生条件和招生要求再进行报考。报名成功的考生，报名费一律不退，报名前请慎重考虑并认真检查。

二、报名考试流程各个环节注意事项如下：

1. 下载安装“艺术升 app”

考生使用智能手机（安卓系统用户和苹果 IOS 系统用户均适用）扫描二维码（下图），下载并完成安装。安卓系统用户还可进入应用商店，搜索“艺术升”并进行应用安装。苹果 IOS 系统用户还可进入 APP Store，搜索“艺术升”并进行应用安装。



2. 注册用户、登录系统

【方法 1】身份证号注册（本校不支持港澳台及海外考生报考，学籍和户籍必须在大陆地区），考生直接输入身份证号码注册（家长请勿用自己的身份证号注册或绑定）。

【方法 2】手机号注册（本校不支持港澳台及海外考生报考，学籍和户籍必须在大陆地区），注册后须进行考生身份认证（家长请勿用自己的身份证号绑定）。

中国联通 下午 4:04

证件号注册

提示: 请报考的考生用本人证件号注册

证件类型 二代身份证

证件号码

登录密码
6-18位, 必须同时包含数字、小写和大写字母

安全问题

问题答案

动态码

我已阅读并同意“注册协议”

马上注册

中国联通 下午 4:03

手机号注册

手机号 请输入手机号

动态码 请输入动态码

验证码 请输入验证码 获取验证码

我已阅读并同意“注册协议”

下一步

没有手机号? [证件号注册](#)

非考生请用[手机号注册](#)

3.完善考生信息

进入主页上“校考报名”选择【完善信息】，考生先检查显示的身份证号码是否为考生本人身份证号码，再填写其他考生信息。

点击下一步完善考生信息、学籍信息、家庭信息（要求填写两位家庭成员信息）等模块填写，填写完成后可以点击下一步进入预览效果，核实无误后确认提交。

大专考生报名界面：

中国联通 下午 3:25

基本信息 下一步

考生信息 学籍信息 家庭信息 补充信息

*** 考生信息**

证件类型: 二代身份证 >

证件号码: >

姓名: >

性别: 女

民族: 汉族

出生日期: >

通讯地址: 天津市 天津市 河东区 >

街道详情: >

收件人: 桑婧 本人

中国联通 下午 3:26

家庭信息 下一步

考生信息 学籍信息 家庭信息 补充信息

*** 家庭联络人1(需填写考生监护人)**

姓名: ●

关系: 父亲 母亲
 其他

职务: 教师

工作单位: 学校

手机号码: ●

*** 家庭联络人2(需填写考生监护人)**

姓名: ●

关系: 父亲 母亲
 其他

中国联通 下午 4:11

学籍档案 下一步

考生信息 学籍信息 家庭信息

*** 学籍信息**

考生类型: 高中生 >

考生学历: 高中 >

高考省份: 天津市 >

考生号: 2112 请输入考生号 [说明](#)

文理科: 文科 理科
 不分文理

家长手机: 请输入家长手机

政治面貌: 党员 团员
 群众 其它

应往届: 应届 往届

大专补充提醒：各位考生在填写【学籍信息】信息时，必须首先选择【考生类型】，再进行后续信息的填报。

大专考生选择天津市并填写高职分类考试考生号（考生号一般以年份后两位开头，例如2024年以“24”开头）

中专考生报名界面：

中国联通 下午 3:25

基本信息 下一步

考生信息 学籍信息 家庭信息 补充信息

*** 考生信息**

证件类型: 二代身份证 >

证件号码: >

姓名:

性别: 女

民族: 汉族

出生日期:

通讯地址: 天津市 天津市 河东区 >

街道详情:

收件人: 桑婧 本人

中国联通 下午 3:26

家庭信息 下一步

考生信息 学籍信息 家庭信息 补充信息

*** 家庭联络人1(需填写考生监护人)**

姓名: ✓

关系: 父亲 母亲 其他

职务: 教师

工作单位: 学校

手机号码: ✓

*** 家庭联络人2(需填写考生监护人)**

姓名: ✓

关系: 父亲 母亲 其他

中国联通 下午 4:22

学籍档案 下一步

考生信息 学籍信息 家庭信息

*** 学籍信息**

考生类型: 小学生 >

考生学历: 小学 >

学籍省份: 请选择学籍省份 >

家长手机: 请输入家长手机

政治面貌: 党员 团员 群众 其它

应往届: 应届 往届

文化课 学习学校: 请输入文化课学习学校

中专补充提醒：各位考生在填写【学籍信息】信息时，必须首先选择【考生类型】，再进行后续信息的填报。

中专考生“学籍档案”中“考生类型”、“考生学历”、“应往届”息填报说明：报考舞蹈、器乐六年制的：

◆如目前就读小学六年级或小学五年级（六三学制的六年级、五四学制的五年级）请选择“小学生”、“小学”和“应届”。

◆如目前就读初一年级（即六三年制的七年级、五四学制的六年级），以小学毕业往届生（最多往一届）身份报考，请选择“小学生”、“小学”和“往届”。

报考曲艺、器乐三年制的：

◆如目前就读初中毕业年级，请选择“初中生”、“初中”和“应届”。

◆如目前初中已经毕业或就读高一年级，以初中往届生（最多往一届）身份报考，请选择“初中生”、“初中”和“往届”。

4.上传报考资料，等待审核

考生必须在“艺术升 app”完成报考资料上传。

大专报考资料上传包括以下内容：

- (1) 给考生拍照；
- (2) 上传身份证（姓名页）；
- (3) 上传天津市高职分类考试报名确认表；
- (4) 录制考试视频。

中专报考资料上传包括以下内容：

- (1) 给考生拍照；
- (2) 上传身份证（姓名页）（**上传考生本人身份证和户口本首页<请将两个证件放在一起拍照上传>**）；
- (3) 学籍材料（**上传学籍证明和户口本本人页<请将两个证件放在一起拍照上传>**）；
- (4) 录制考试视频。

学籍证明内容要求：

《学籍证明》必须由所在就读学校教务处或学籍管理部门开具并盖章视为有效。证明上需写明考生姓名、性别、身份证号、学籍号、所在学校名称、目前就读年级、学制。天津市应届初中毕业生还需报考《介绍信》。往届初中毕业生还需上传《初中毕业证书》。



大专资料上传界面



中专资料上传界面

5.审核通过后报名：选择院校、层次、专业

进入报考界面，点击“报名”，从上方搜索“天津艺术职业学院”，添加专业，在**充分了解我校简章内容、招生条件和招生要求后**选择所要报考的考试、考点及专业。

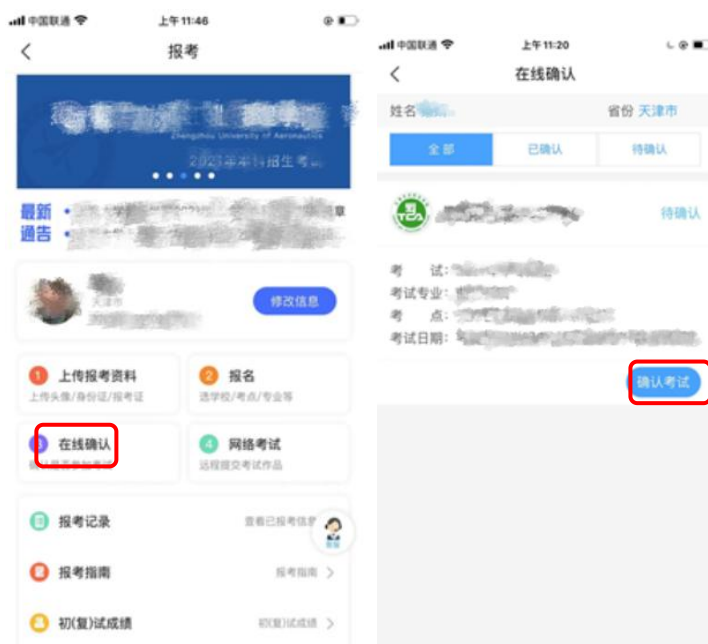


6.完成缴费

考生提交报考信息以后需要完成在线报名支付过程，此交费为院校报名费，考生需要在 30 分钟内完成支付过程，否则超时后系统将关闭本次报名。因超时导致报名关闭后，考生须重新选择考点与专业并提交。考生须仔细阅读招生简章内容与要求后选择考点与专业，交费前须仔细核对，确认无误后再进行交费。因考生选择失误造成的后果，由考生本人自行承担。

7.在线确认

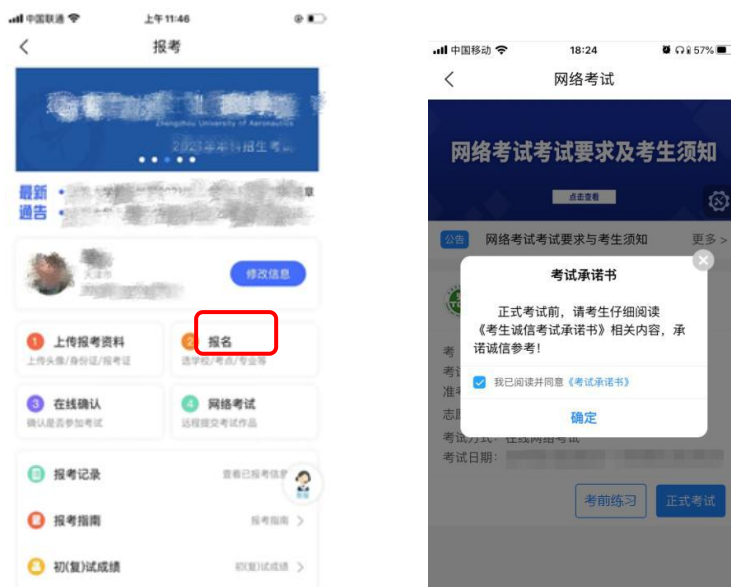
考生在进入“网络考试”前须进行“在线确认”。



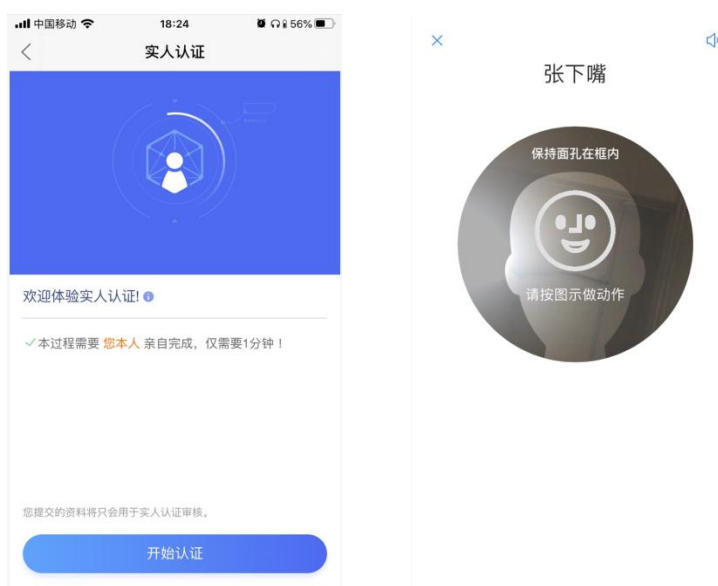
8.考前练习、正式考试

考生点击“网络考试”可进行专业考试。考生在正式考试前，须先进行“考前练习”，通过考前练习熟悉流程后，再点击“正式考试”进入正式考试的视频拍摄。“考前练习”流程和“正式考试”基本一致，用于帮助考生熟悉和适应视频拍摄流程、确定取景位置。以下介绍正式考试流程：

(1) 签署《考试承诺书》。

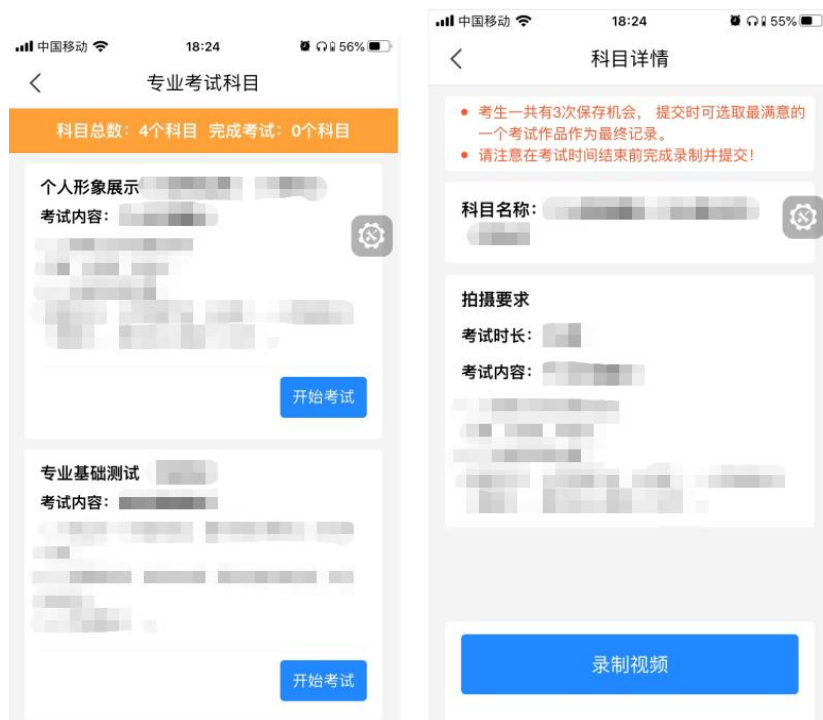


(2) 完成实人活体检测，请根据提示进行点头、摇头、张嘴、眨眼等动作，通过后进入考试界面。



(3) 每一个报考专业，都包含多个考试科目，**考生需完成所有考试科目，每个科目都要提交，才算正式完成考试。**科目完成顺序不限。

(4) 选择一个考试科目，点击“开始考试”进入相应考试界面。开始考试前，考生务必仔细阅读考试内容，全部了解后再点击“录制视频”进入录像画面。



(5) 进入录像画面后，按视频画面要求，**横向构图拍摄**。考生应站到合适位置，将头和身体对准视频人像框边缘线，上半身展示在画面中。考生不要离镜头太近，超出人像框，也不能离镜头太远，整个身体都在人像框里面。**请考生严格按照要求站位。**



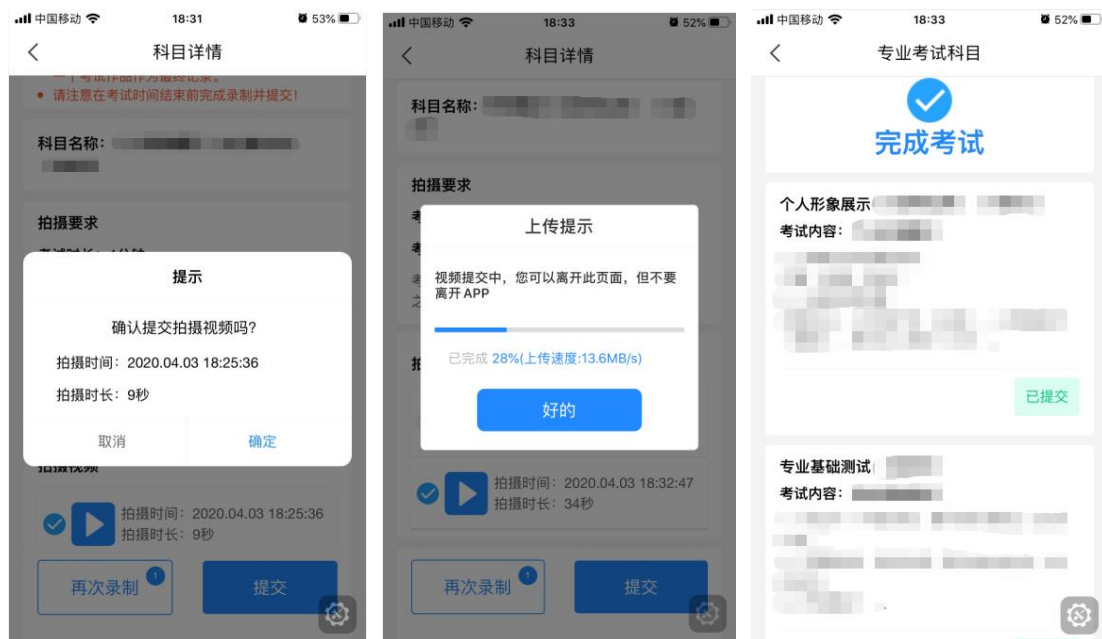
(6) 点击“开始录制”按钮后，考生应保持直面镜头5秒，手机语音倒数5秒后，按提示音进行考试。考试过程中不能退出，否则将浪费一次考试机会。展示结束后，点击方形停止按钮停止录制。每个考试科目均有时间限制，到达时限后会自动停止录像。



(7) 录像结束后自动回到考试界面，页面显示刚刚拍摄的视频，点击视频可进行回放观看。点击“再次录制”，可以继续下一次录制。每个科目均允许录制多次（仅可以保存3次），考生如对已拍摄视频不满意，可选择相应视频左滑删除。



(8) 考生从录制好的视频中选择最满意的视频，点击“提交”。**建议尽早完成视频上传，避免在截止日前遇到网络堵塞。如遇网络拥堵，请稍后再试。“正式考试”时所有考试科目提交后不能修改。**



三、视频录制说明

1.正式考试前，考生必须进行考前练习，熟练掌握考试流程，演练重要环节，拍摄视频时，必须提前确定好拍摄近身和全景画面的最佳距离、角度和位置，应保持手机摄像头与考生高度处在同一水平线，避免仰拍或俯拍，拍摄画面以拍摄考生全身镜头为主。考前练习不限次数，考前练习视频不能作为正式考试视频提交。正式考试，考生可以多次录制视频，但只能保存三个，录制完成后，可查看视频，并选择其中最满意的一个提交上传，作为考试视频。正式视频一旦提交，不允许再进行任何修改。

2.考生考试前，请熟悉报考科目的考试要求，必须熟悉网络提交视频考试要求、注意事项和考试流程，须勾选签订《2024年天艺艺术类专业招生考试诚信承诺书》。未签订承诺书者，考试成绩无效。

3.考生必须提供本人真实准确的信息，提供信息有误或故意提供虚假信息的，造成的一切后果由考生自负。

4.不允许考生透露个人信息，不得出现任何其他现场人员的影像及声音，不得出现与考生相关的提示性文字、图案、标识、背景等，更不得出现考生姓名、生源地、所在中学等个人信息，后期发现一律按违规作弊处理。

5.考生必须严格按照我校2024年招生简章发布的时间段参加网络视频考试，如在规定时间内没有完成考试，或因个人原因错过考试时间等，我校均不再安排补考。请考生务必在规定时间内提交考试视频，逾期、超时、未提交考试视频，考试系统平台将认定考试失败。

6.考生正式考试时请确保精神状态良好。不得化浓妆，不得佩戴头饰、首饰等饰品；露出额头及耳朵，保证脸型的整体轮廓、五官清晰；如佩戴框架眼镜须避免镜片反光，如佩戴隐形眼镜须为透明款、不得佩戴美瞳隐形眼镜。

7.考试过程中，考生不得离开视频拍摄范围，不得使用变声器考试，在考试录制全程不允许使用麦克风等传声设备，除考试软件指导语音外，不允许其他任何人或声音出现在视频录制过程中；视频不得剪辑，不得进行艺术美化性质的编

辑，且必须为实时录制视频，中间不能暂停、间断，同期录音，声像同步，否则将视为违纪，以考试无效处理。

8.考生必须严格遵守远程考试纪律要求，在考试使用的手机 APP 上设置考生身份审核环节，对考试、提交作品等环节进行多次身份审核。考生提交视频后，系统将通过技术手段进行人像对比、对图像进行校验，杜绝冒名顶替和徇私舞弊。对考试违规的考生，将严格按照《国家教育考试违规处理办法》等规定严肃处理。对有弄虚作假等作弊行为的考生，我校将取消其校考的报名和录取资格，并通报省级招生考试机构取消其当年高考报名和录取资格。在新生入学后，学校将进行新生材料复核和专业复测考试。对于复测不合格及前后两次测试成绩差异明显的新生，将组织专项调查。对提供虚假作品材料、替考、冒名顶替入学等违规行为，取消入学资格。对涉嫌犯罪的，报司法机关依法处理。

四、录制前准备说明

1.为保障拍摄效果，建议使用摄像等性能充分满足网络考试的智能手机，考试时横屏拍摄录制视频。

2.拍摄前保证手机电量充足，确保在拍摄过程中不会出现因手机电量过低自动关机、考试中断、内容丢失等情况。拍摄前保证手机内存充足，确保在进行录制的过程中不会因为手机存储的问题导致录制中断、考试中断、内容丢失等情况。

3.拍摄过程中禁用语音通话功能及退出微信、QQ 等聊天工具，确保在录制过程中不会因为通话铃音、聊天弹窗干扰影响考试。

4.为确保考试视频可正常拍摄及提交，请考生优先使用网速快、稳定性好的网络进行拍摄及提交。由于考生个人原因造成的考试视频录制中断，由考生本人负责。

5.请考生选择条件合适的场地进行考试，确保拍摄视野内不出现其他影响视觉效果物品。部分专业可能需要选择一个足够考生施展的大房间，请根据考试科目的要求做好安排。调整场地的灯光，确保光源充足，光线明亮且亮度合适，保证考官能够看清考生的动作细节。场地内不得有考生之外的人在考试区域，否则视为违纪，以考试无效处理。为保证稳定拍摄，建议考生采用三角支架或手持稳定器等辅助设备拍摄，考试活动范围较大的专业或科目可请他人协助拍摄。

6.考生正式拍摄考试视频前，根据个人报考专业要求，提前准备好考试用服装、道具等物品，务必在考试规定时间内完成视频。